



УПРАВЛЕНИЕ ФЕДЕРАЛЬНОЙ
СЛУЖБЫ ГОСУДАРСТВЕННОЙ
СТАТИСТИКИ ПО РЕСПУБЛИКЕ
КРЫМ И Г. СЕВАСТОПОЛЮ

РЫНОК ПЛАТНЫХ УСЛУГ НАСЕЛЕНИЮ

январь – февраль 2024 г.

05.04.2024

Республика Крым

СОДЕРЖАНИЕ

Динамика объема платных услуг населению	3
Динамика индексов физического объема платных услуг населению	4
Структура рынка платных услуг населению	6
Индексы физического объема платных услуг населению по видам	7
Динамика объема бытовых услуг населению	8
Динамика индексов физического объема бытовых услуг населению	9
Структура рынка бытовых услуг населению	11
Индексы физического объема бытовых услуг населению по видам	12

ДИНАМИКА ОБЪЕМА ПЛАТНЫХ УСЛУГ НАСЕЛЕНИЮ*

КРЫМСТАТ

Объем платных услуг населению в фактических ценах, млн рублей

январь – февраль 2024 г.

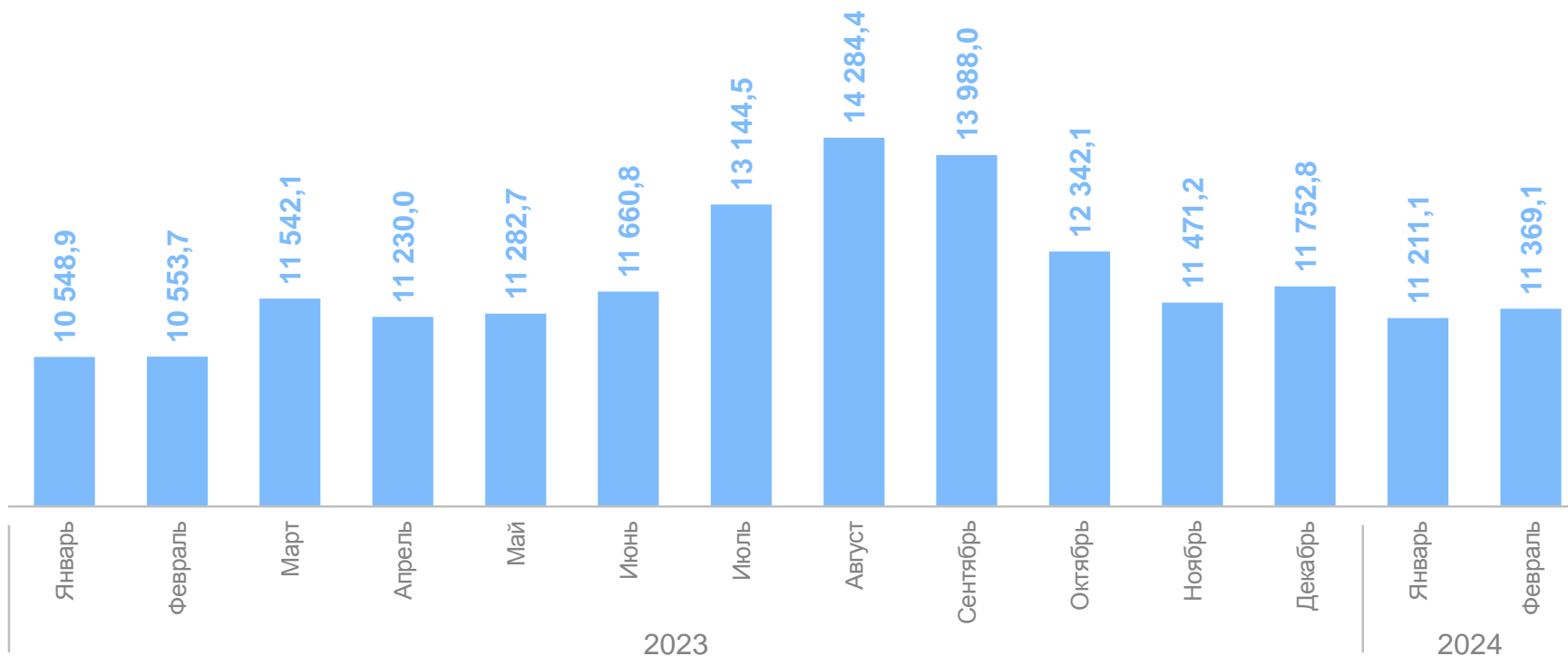


22,6 млрд рублей

январь – февраль 2023 г.



21,1 млрд рублей



*По оперативным данным.

ДИНАМИКА ИНДЕКСОВ ФИЗИЧЕСКОГО ОБЪЕМА ПЛАТНЫХ УСЛУГ НАСЕЛЕНИЮ*

в процентах

КРЫМСТАТ

Индексы физического объема к соответствующему месяцу предыдущего года

январь – февраль 2024 г.
к январю – февралю 2023 г.

101,0

январь – февраль 2023 г.
к январю – февралю 2022 г.

95,9



*По оперативным данным.

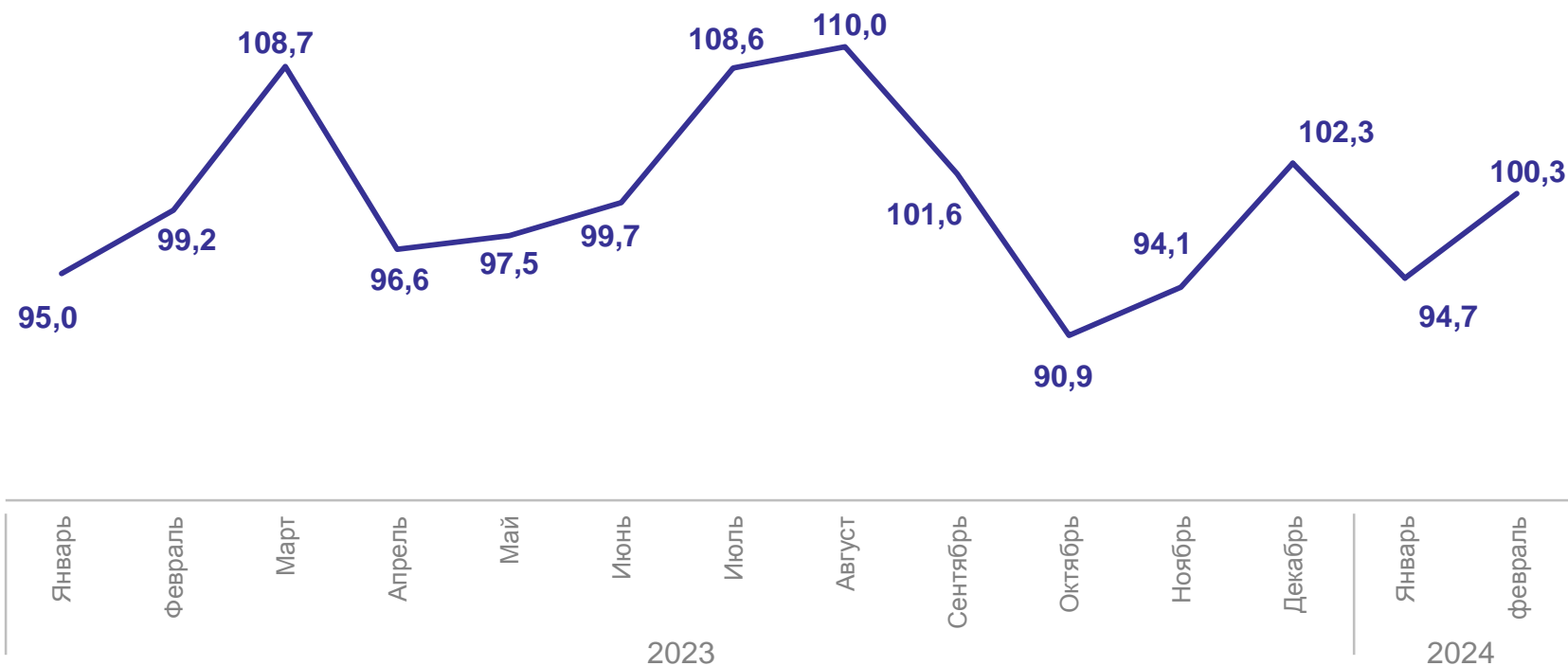
ДИНАМИКА ИНДЕКСОВ ФИЗИЧЕСКОГО ОБЪЕМА ПЛАТНЫХ УСЛУГ НАСЕЛЕНИЮ*

в процентах

КРЫМСТАТ

Индексы физического объема к предыдущему месяцу

февраль 2024 г.
к январю 2024 г.
100,3
февраль 2023 г.
к январю 2023 г.
99,2



*По оперативным данным.

СТРУКТУРА РЫНКА ПЛАТНЫХ УСЛУГ НАСЕЛЕНИЮ ПО ВИДАМ*

январь – февраль 2024 г.

КРИМСТАТ

Объем отдельных видов платных услуг населению, млн рублей

Коммунальные	5 456,6
Бытовые	3 761,6
Прочие виды платных услуг	1 806,4
Гостиниц и аналогичные услуги по предоставлению временного жилья	1 750,0
Транспортные	1 718,1
Телекоммуникационные	1 588,9

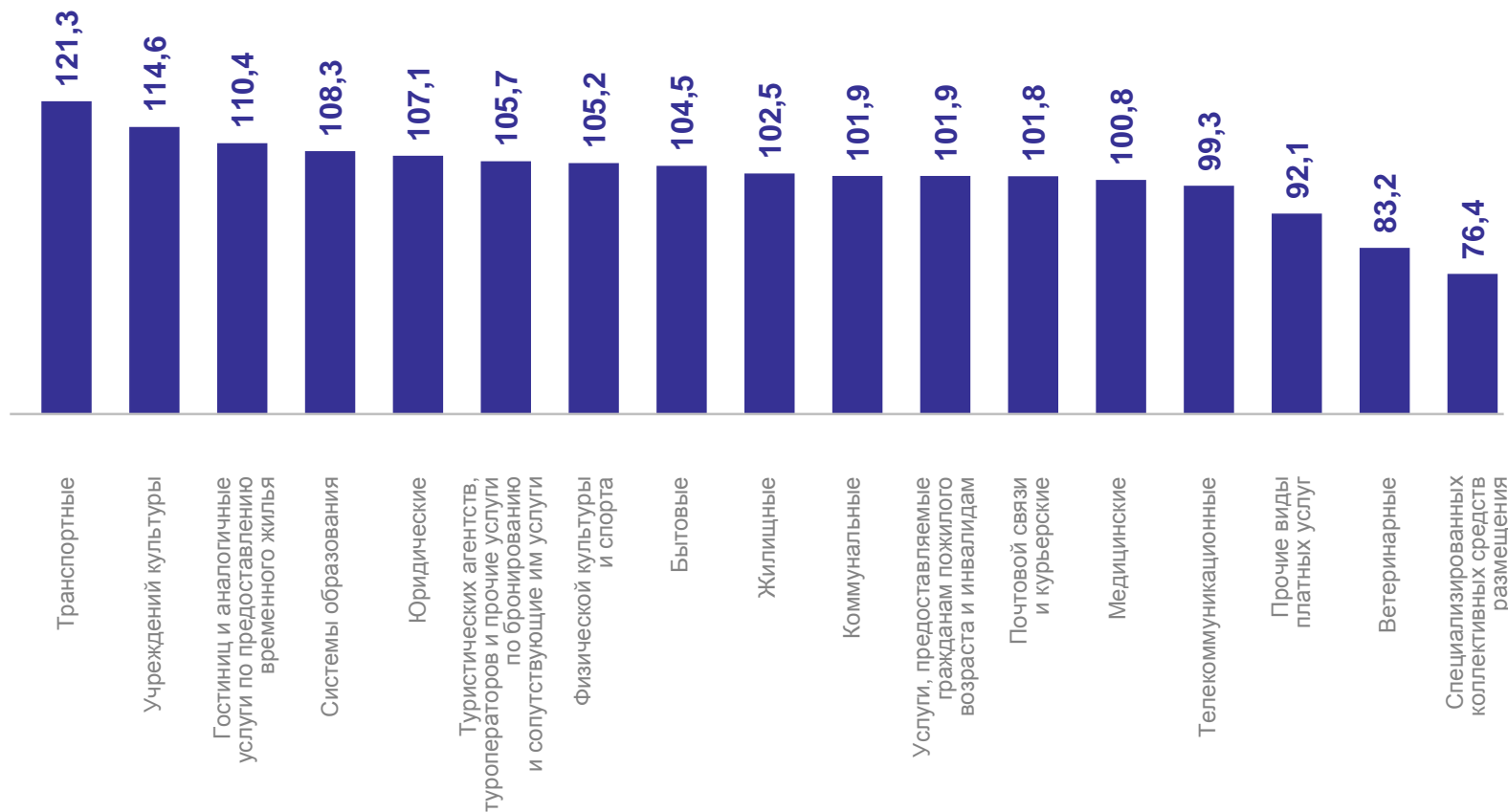


*По оперативным данным.

ИНДЕКСЫ ФИЗИЧЕСКОГО ОБЪЕМА ПЛАТНЫХ УСЛУГ НАСЕЛЕНИЮ ПО ВИДАМ*

февраль 2024 г. к февралю 2023 г., в процентах

КРЫМСТАТ



Транспортные	121,3
Учреждений культуры	114,6
Ветеринарные	83,2
Специализированных коллективных средств размещения	76,4

*По оперативным данным.

ДИНАМИКА ОБЪЕМА БЫТОВЫХ УСЛУГ НАСЕЛЕНИЮ*

КРЫМСТАТ

Объем бытовых услуг населению в фактических ценах, млн рублей

январь – февраль 2024 г.

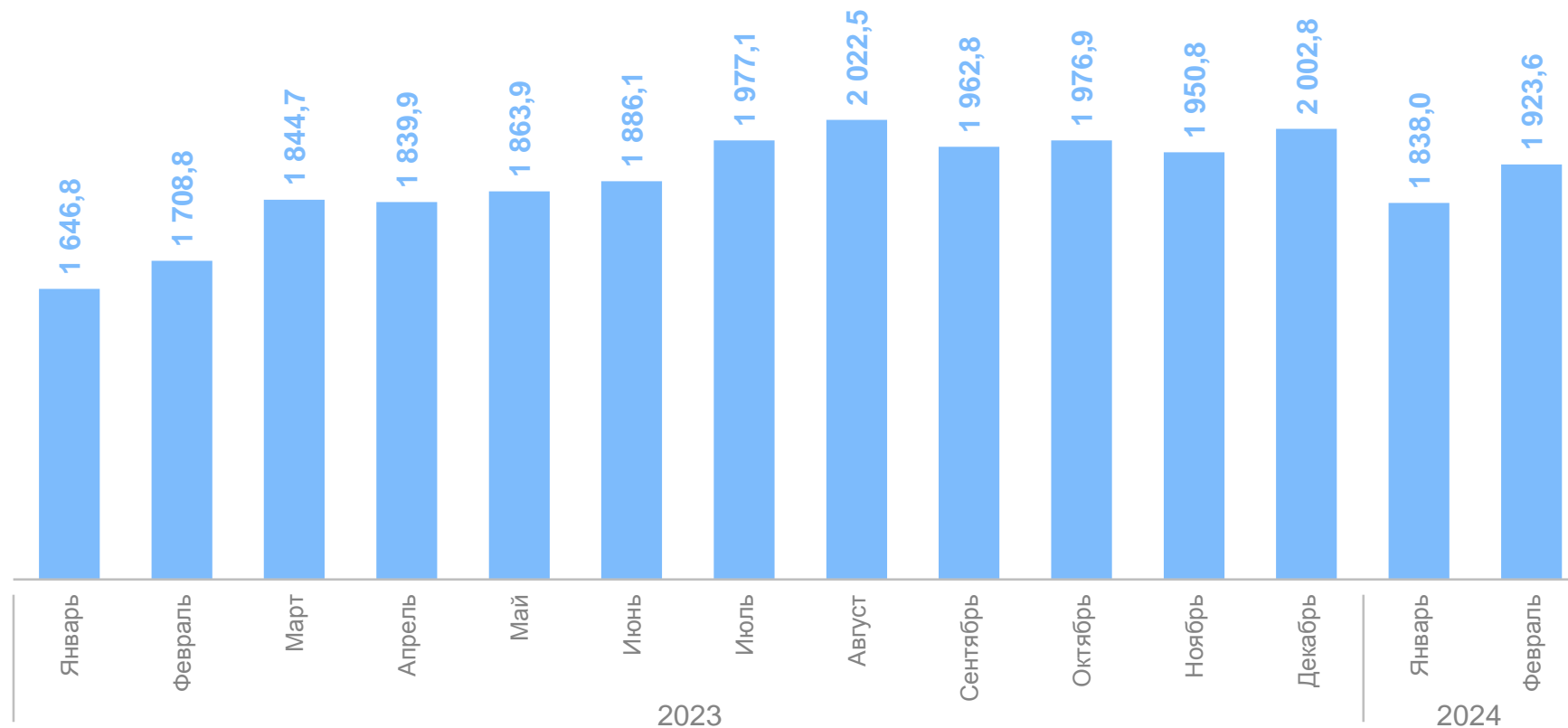


3,8 млрд рублей

январь – февраль 2023 г.



3,4 млрд рублей



*По оперативным данным.

ДИНАМИКА ИНДЕКСОВ ФИЗИЧЕСКОГО ОБЪЕМА БЫТОВЫХ УСЛУГ НАСЕЛЕНИЮ*

в процентах

КРИМСТАТ

Индексы физического объема к соответствующему месяцу предыдущего года

январь – февраль 2024 г.
к январю – февралю 2023 г.

103,7

январь – февраль 2023 г.
к январю – февралю 2022 г.

99,5



*По оперативным данным.

ДИНАМИКА ИНДЕКСОВ ФИЗИЧЕСКОГО ОБЪЕМА БЫТОВЫХ УСЛУГ НАСЕЛЕНИЮ*

в процентах

КРЫМСТАТ

Индексы физического объема к предыдущему месяцу



февраль 2024 г.
к январю 2024 г.

104,6

февраль 2023 г.
к январю 2023 г.

103,2

*По оперативным данным.

СТРУКТУРА РЫНКА БЫТОВЫХ УСЛУГ НАСЕЛЕНИЮ ПО ВИДАМ*

январь – февраль 2024 г.

КРЫМСТАТ

Объем отдельных видов бытовых услуг населению, млн рублей

Ремонт и строительство жилья и других построек

1 239,7

Парикмахерские и косметические услуги

1 152,6

Техобслуживание и ремонт транспортных средств, машин и оборудования

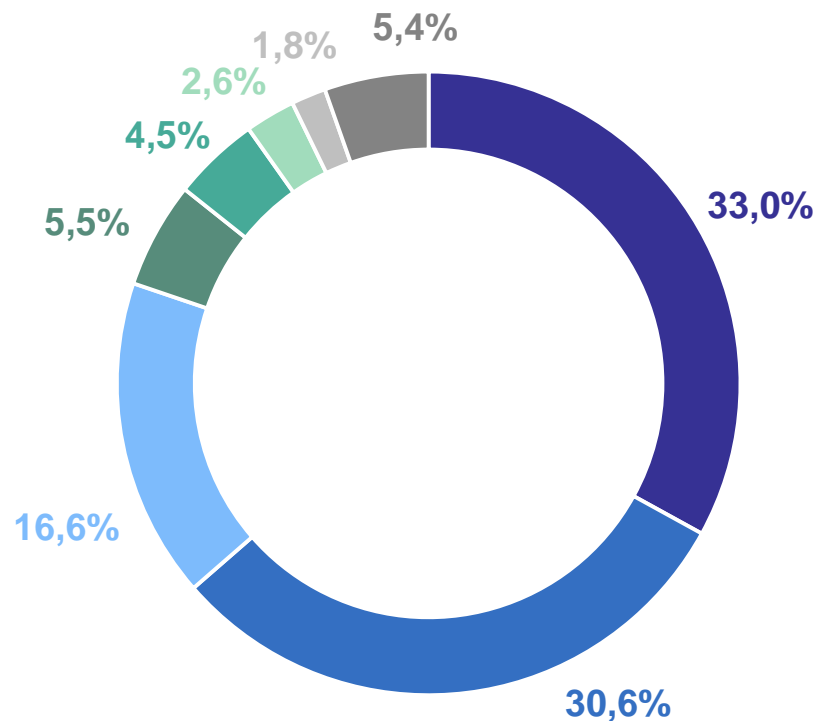
625,3

Прочие виды бытовых услуг

205,0

Ритуальные

167,9



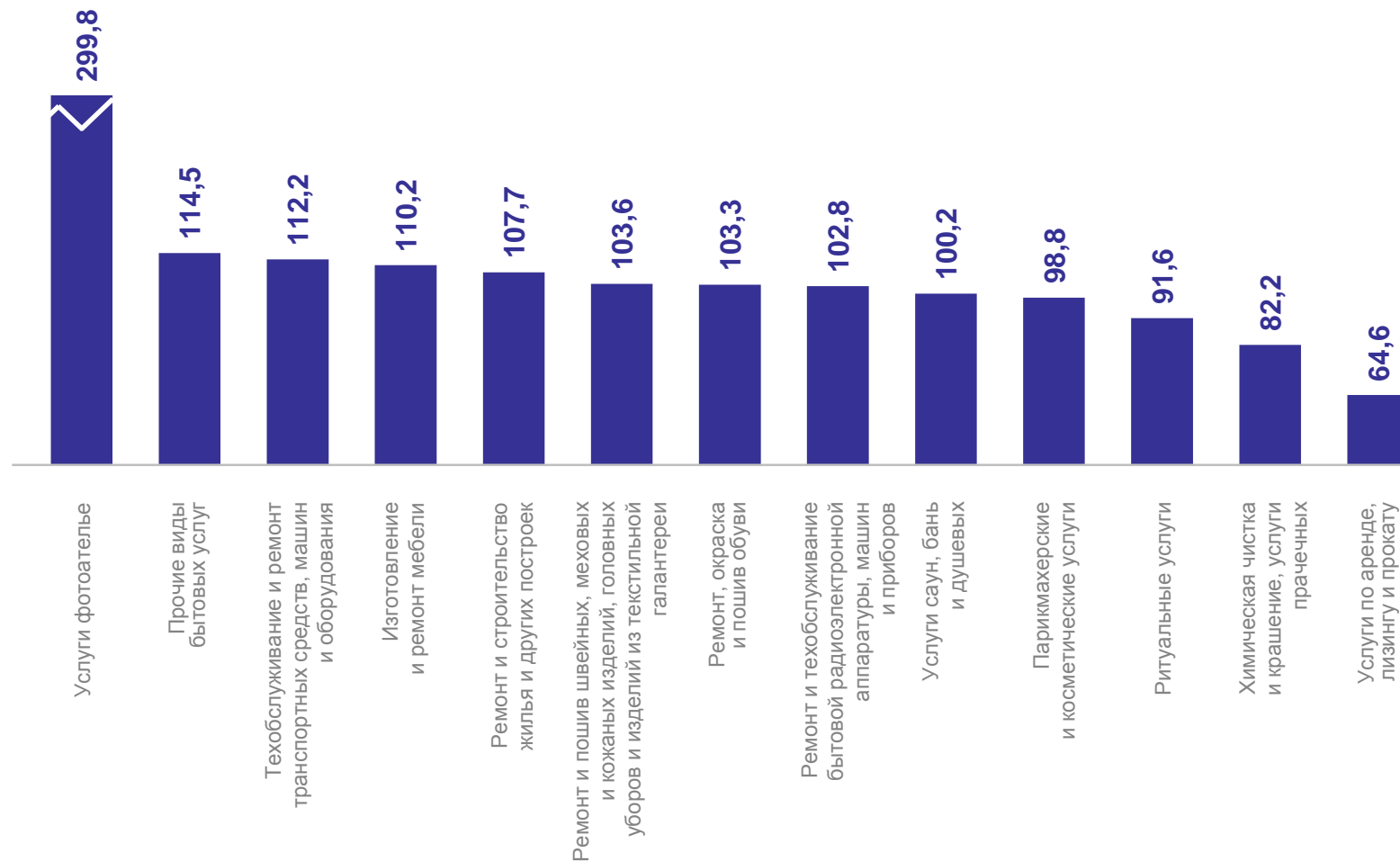
- Ремонт и строительство жилья и других построек
- Парикмахерские и косметические услуги
- Техобслуживание и ремонт транспортных средств, машин и оборудования
- Прочие виды бытовых услуг
- Ритуальные
- Ремонт и техобслуживание бытовой радиоэлектронной аппаратуры, бытовых машин и приборов, ремонт и изготовление металлоизделий
- Услуги по аренде, лизингу и прокату
- Другие услуги

*По оперативным данным.

ИНДЕКСЫ ФИЗИЧЕСКОГО ОБЪЕМА БЫТОВЫХ УСЛУГ НАСЕЛЕНИЮ ПО ВИДАМ*

февраль 2024 г. к февралю 2023 г., в процентах

КРЫМСТАТ



Услуги фотоателье	299,8
Прочие виды бытовых услуг	114,5
Химическая чистка и крашение, услуги прачечных	82,2
Услуги по аренде, лизингу и прокату	64,6

*По оперативным данным.